

## AirSoft BB-gránát készítése

Ismerkedjünk meg egy viszonylag egyszerű, házilag összerakható BB-gránát készítésével. Hozzávalók:




- WC-papír guriga
- „minőségi” BB (esetleg száraz kukorica, ha nem akarunk erre BB-t pazarolni)
- Olló vagy valamilyen vágóeszköz
- Ragasztószalag
- Kis csavarhúzó (opcionális)
- Petárda

Mivel idehaza a petárda illegális, így köszönöm az olvasást mindenkinek, aki Magyarországon él. Aki viszont külföldön élő magyar, esetleg magyarul értő külföldi AirSoft barát az olvasson bátran tovább!


1. Első lépésként a WC-papír gurigát hosszában kétfelé vágjuk. Mellé próbálunk egy petárdát és a hosszát aszerint igazítjuk, hogy egy fél centivel nyúljon túl a petárda a kartonpapíron.




2. Most jön a csavarhúzó, annak is a nyele. Beletesszük a levágott kartonpapírba és ráhajtogatjuk körbe, ezáltal betörjük és könnyebb összeragasztani. Nem muszáj csavarhúzó ehhez a lépéshez, vastagabb toll is megteszi vagy akár kézzel is megoldható.




3. Fogjuk a ragasztószalagot és belülről kezdve felragasztjuk a kartonpapírra, majd hengert formálva kívülről is leragasztjuk. Belülről egy ollóval megnyomkodjuk. Csak ez az egy ragasztás fogja össze, ez fontos, mert ha túl erősen összeragasztjuk, akkor a két végén fog távozni az összes BB robbanáskor. Esetleg a ragasztással ellentétes oldalon bekarcolhatjuk a hengerünket, hogy a szétszóródás hatékonyabb legyen.



4. Ha ez is megvan, akkor újabb két ragasztódarabot vágunk és az egyik végét X alakban beragasztjuk a gurigáknak. Majd ügyesen beledugjuk a petárdát a kis henger középsébe, úgy, hogy pár BB-t beletöltve a petárda körül körkörösen egy-egy BB helyezkedjen el (lásd kép).



5. Ezt követően tetszőleges mennyiségű BB-t teszünk bele (ha teletesszük akár 60-70 BB is belemegy). Érdeemes tele tölteni, hátha éppen az utolsó darab BB találna el valakit és nem jó, ha pont azon spóroltunk. ;) Feltöltés után 4 kisebb darab ragasztószalaggal ragasszuk le a végét, hogy csak a petárdának a begyújtó része maradjon kint.



6. Elkészült a mű. Retteghetnek a kempelők!



A gránátot kipróbáltuk és igazából szobában fejti ki legjobban a hatását. A tesztalanyok közül 5 emberből 3-at eltalált (kb. 3x5m-es szoba).

A BB-ket semmivel sem erősebben lövi ki, mint egy gyenge pisztoly (eddigi tapasztalataink alapján) szóval ettől nem kell tartani.

**FIGYELEM! A gránát használata előtt minden esetben egyeztessünk a játékszervezővel, ugyanis a legtöbb játékon a pirotechnikai elven működő eszközök nem, vagy csak korlátozott mértékben használhatóak. Legyünk körültekintőek a használat során, mindig figyelmesen mérjük fel a terepet, ahova a gránátot dobni készülünk, a balesetek elkerülése végett. Javallott egy „Vigyázz gránát!” felkiáltás kíséretében alkalmazni.**

Internetes ötlet alapján készítette: **BaLee**

Lektorálta: **Tiger83**



*A W(om)BAT figyel!*